



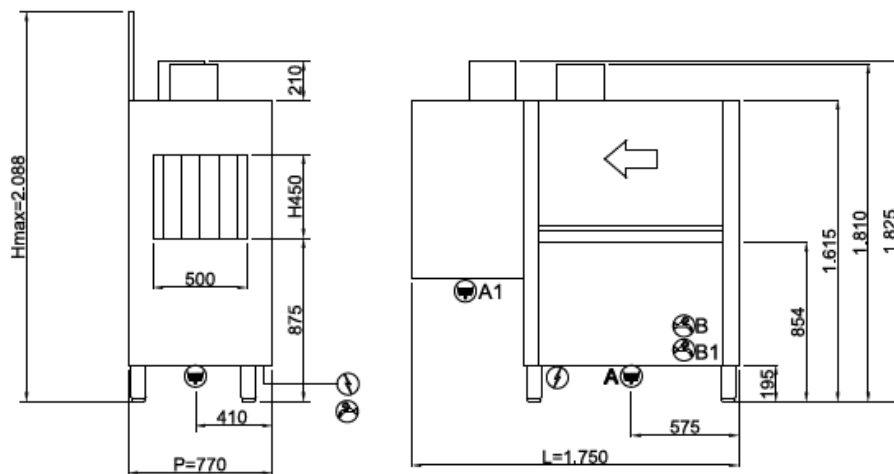
# Tunnel TM1310


---


<b>CATEGORIA</b>	Lavagem de cesto arrastado
<b>LINHA</b>	TUNNEL LINE
<b>CESTO</b>	500x500
<b>DIMENSÃO</b>	1750x770x1825h mm


---





 400V3N+T 30,90kW  
(CABLE NOT PROVIDED)

 G 3/4" M  
B: 55°C  
B1: 10°C  
L=1500

 A: Ø1"1/2 M  
A1: Ø31M  
L=1500

#### FORNECIMENTO PADRAO

Cesto para copos dim.500x500x100mm	1
Cesto 18 pratos dim.500x500x100mm	2

#### CARACTERÍSTICAS TUNNEL LINE TM1310

Dimensões - (mm) L - P - H	1750x770x1825h mm
Dimensão do cesto	500x500 mm
n° cestos/hora	120/60
Altura útil máxima	450 mm
Potência total	31,25 kW (15°C)
Tensão alimentação padrão	400V3N - 50 Hz

#### LAVAGEM

Capacidade tanque	70 lt
Potência da bomba	1,5 kW - 2 hp
Resistência tanque	10,5 kW

#### ENXAGUAMENTO FINAL

Resistência termoacumulador	12 kW
Temperatura água de alimentação	150 lt/h
Pressão água de alimentação	+15°C
Pressão mínima de rede	2 bar
Dureza água	7°f - 10°f

#### SECAGEM

Ventilador	0,55 kW
portata_d_aria_asciugatura	1400 m3/h
Resistência	6 kW

#### RECUPERATORE TERMICO CALORE

Aspirador	0,2 kW
Vazão de ar	70 m3/h

#### FORNECIMENTO PADRAO

Cesto para copos dim.500x500x100mm	1
Cesto 18 pratos dim.500x500x100mm	2
Porta-talheres 4 lugares	1
Cesto para copos dim.500x500x100mm	1
Cesto 18 pratos dim.500x500x100mm	2

#### OPTIONAL

Redutor de pressão com manómetro	●
Break-Tank e bomba de enxaguamento 200W	●



Opcional extra power 9,5kW	●
Central de doseamento interno (detergente e abrilhantador)	●
Filtro triplo no tanque e gaveta de aço inox	●
● = OPTIONAL INSTALLABILE, ■ = OPTIONAL NON INSTALLABILE	