
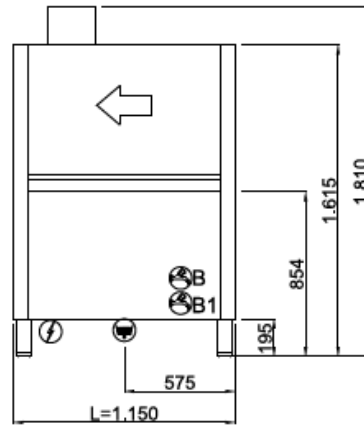
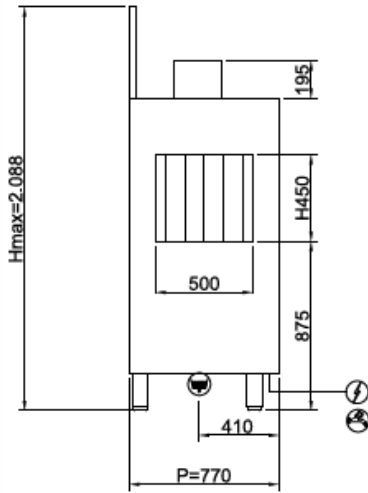




Tunnel TM1110

CATEGORIA	Lavagem de cesto arrastado
LINHA	TUNNEL LINE
CESTO	500x500
DIMENSÃO	1150x770x1810h mm





400V3N+T 24,40kW
(CABLE NOT PROVIDED)



G 3/4" M
B: 55°C
B1: 10°C
L=1500"



Ø1"1/2 M
L=1500"

FORNECIMENTO PADRAO

Cesto para copos dim.500x500x100mm	1
Cesto 18 pratos dim.500x500x100mm	2

CARACTERÍSTICAS TUNNEL LINE TM1110

Dimensões - (mm) L - P - H	1150x770x1810h mm
Dimensão do cesto	500x500 mm
n° cestos/hora	120/60
Altura útil máxima	450 mm
Potência total	24,7 kW (15°C)
Tensão alimentação padrão	400V3N - 50 Hz

LAVAGEM

Capacidade tanque	70 lt
Potência da bomba	1,5 kW - 2 hp
Resistência tanque	10,5 kW

ENXAGUAMENTO FINAL

Resistência termoacumulador	12 kW
Temperatura água de alimentação	150 lt/h
Pressão água de alimentação	+15°C
Pressão mínima de rede	2 bar
Dureza água	7°f - 10°f

RECUPERATORE TERMICO CALORE

Aspirador	0,2 kW
Vazão de ar	70 m3/h

FORNECIMENTO PADRAO

Cesto para copos dim.500x500x100mm	1
Cesto 18 pratos dim.500x500x100mm	2
Porta-talheres 4 lugares	1
Cesto para copos dim.500x500x100mm	1
Cesto 18 pratos dim.500x500x100mm	2

OPTIONAL

Redutor de pressão com manómetro	●
Break-Tank e bomba de enxaguamento 200W	●
Secagem de ângulo	●
Opcional extra power 9,5kW	●
Central de doseamento interno (detergente e abrillantador)	●





Filtro triplo no tanque e gaveta de aço inox



= OPTIONAL INSTALLABILE, " = OPTIONAL NON INSTALLABILE