




# Tunnel TM3310

**CATEGORÍA** Lavavajillas de arraste

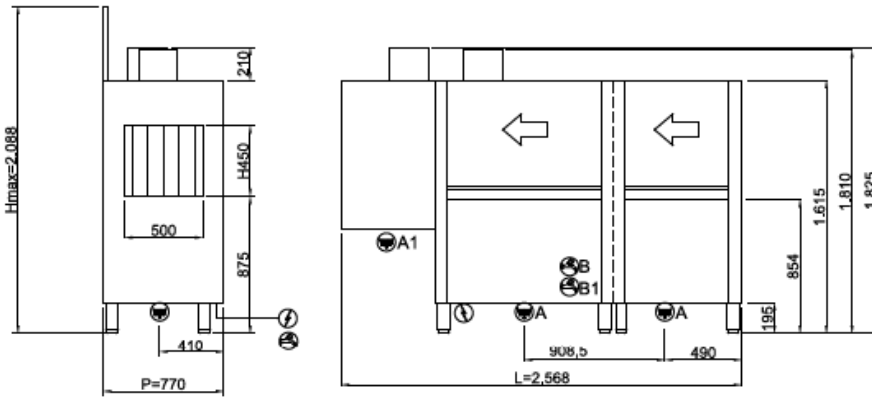
**LÍNEA** TUNNEL LINE


**CESTA** 500x500


**DIMENSIÓN** 2568x770x1825h mm




La línea TUNNEL ha sido diseñada para satisfacer las necesidades de cada cliente gracias a los diferentes accesorios que se pueden instalar; logra combinar grandes cargas de trabajo y optimiza los espacios a disposición, lo que simplifica el trabajo del operador y reduce los consumos. Los modelos de esta línea están equipados con un doble sistema de filtración que retiene todos los residuos, y cuentan con bombas de lavado verticales y brazos de lavado de acero inoxidable que garantizan elevadas prestaciones. TUNNEL también está equipada con puertas compensadas con doble pared y sistema anticaídas y con tanques moldeados y redondeados.



 400V3N+T 32,40kW  
(CABLE NOT PROVIDED)

 G 3/4" M  
B: 55°C  
B1: 10°C  
L=1500

 A: Ø1"1/2 M  
A1: Ø31 M  
L=1500

**EQUIPO ÉSTANDAR**

Cesta para vasos de 500x500x100 mm de dimensión	1
Cesta para 18 platos de 500x500x100 mm de dimensión	2

**CARACTERÍSTICAS TUNNEL LINE TM3310**

Dimensiones - (mm) L - P - H	2568x770x1825h mm
Dimensión de la cesta	500x500 mm
n° cestas/hora	210/110
Altura útil máxima	450 mm
Potencia total	44,2 kW (15°C)
Tensión de la fuente de alimentación estándar	400V3N - 50 Hz

**PRELAVADO**

Capacidad del depósito	70 l
Potencia de la bomba	1,5 kW - 2 Hp

**LAVADO**

Capacidad del depósito	70 l
Potencia de la bomba	1,5 kW - 2 Hp
Resistencia del depósito	10,5 kW

**ENJUAGUE FINAL**

Resistencia del calentador	20 kW
Consumo de agua	~ 300 l/h
Temperatura del agua de alimentación	+15°C
Presión mínima de red	2 bar
Dureza del agua	7°f - 10°f

**SECADO**

Ventilador	0,55 kW
portata_d_aria_asciugatura	~ 1400 m3/h
Resistencia	6 kW

**RECUPERATORE TERMICO CALORE**

Aspirador	0,20 kW
Caudal de aire	~ 70 m3/h

**EQUIPO ÉSTANDAR**

Cesta para vasos de 500x500x100 mm de dimensión	1
Cesta para 18 platos de 500x500x100 mm de dimensión	2
Soporte para cubiertos de 4 compartimentos	1
Cesta para vasos de 500x500x100 mm de dimensión	1
Cesta para 18 platos de 500x500x100 mm de dimensión	2



OPTIONAL

Reductor de presión con manómetro	●
Break-Tank y bomba de enjuague de 200 W	●
Sistema de prelavado en esquina	●
Opcional extra power de 9,5 kW	●
Centralita de dosificación interna (detergente y abrillantador)	●
Triple filtro en depósito y cajón, de acero inoxidable	●

● = OPTIONAL INSTALLABLE, ■ = OPTIONAL NON INSTALLABLE

