


Tunnel TM1110

CATEGORÍA Lavavajillas de arraste

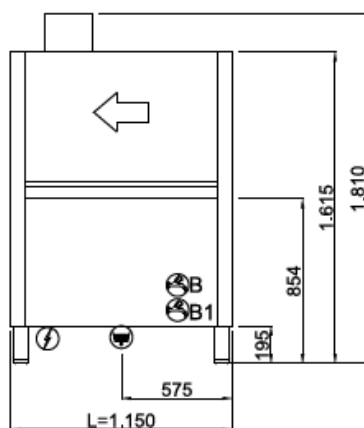
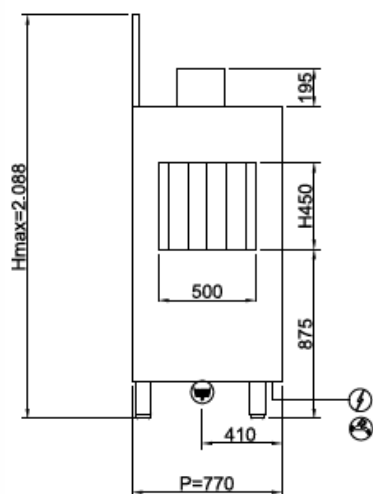
LÍNEA TUNNEL LINE

CESTA 500x500

DIMENSIÓN 1150x770x1810h mm



La línea TUNNEL ha sido diseñada para satisfacer las necesidades de cada cliente gracias a los diferentes accesorios que se pueden instalar; logra combinar grandes cargas de trabajo y optimiza los espacios a disposición, lo que simplifica el trabajo del operador y reduce los consumos. Los modelos de esta línea están equipados con un doble sistema de filtración que retiene todos los residuos, y cuentan con bombas de lavado verticales y brazos de lavado de acero inoxidable que garantizan elevadas prestaciones. TUNNEL también está equipada con puertas compensadas con doble pared y sistema anticaídas y con tanques moldeados y redondeados.



400V3N+T 24,40kW
(CABLE NOT PROVIDED)



G 3/4" M
B: 55°C
B1: 10°C
L=1500"



Ø1"1/2 M
L=1500

EQUIPO ÉSTANDAR

Cesta para vasos de 500x500x100 mm de dimensión	1
Cesta para 18 platos de 500x500x100 mm de dimensión	2

CARACTERÍSTICAS TUNNEL LINE TM1110

Dimensiones - (mm) L - P - H	1150x770x1810h mm
Dimensión de la cesta	500x500 mm
n° cestas/hora	120/60
Altura útil máxima	450 mm
Potencia total	24,7 kW (15°C)
Tensión de la fuente de alimentación estándar	400V3N - 50 Hz

LAVADO

Capacidad del depósito	70 lt
Potencia de la bomba	1,5 kW - 2 hp
Resistencia del depósito	10,5 kW

ENJUAGUE FINAL

Resistencia del calentador	12 kW
Consumo de agua	150 lt/h
Temperatura del agua de alimentación	+15°C
Presión mínima de red	2 bar
Dureza del agua	7°f - 10°f

RECUPERATORE TERMICO CALORE

Aspirador	0,2 kW
Caudal de aire	70 m3/h

EQUIPO ÉSTANDAR

Cesta para vasos de 500x500x100 mm de dimensión	1
Cesta para 18 platos de 500x500x100 mm de dimensión	2
Soporte para cubiertos de 4 compartimentos	1
Cesta para vasos de 500x500x100 mm de dimensión	1
Cesta para 18 platos de 500x500x100 mm de dimensión	2

OPTIONAL

Reductor de presión con manómetro	●
Break-Tank y bomba de enjuague de 200 W	●
Secado en esquina	●
Opcional extra power de 9,5 kW	●
Centralita de dosificación interna (detergente y abrillantador)	●



Triple filtro en depósito y cajón, de acero inoxidable



= OPTIONAL INSTALLABILE, " = OPTIONAL NON INSTALLABILE